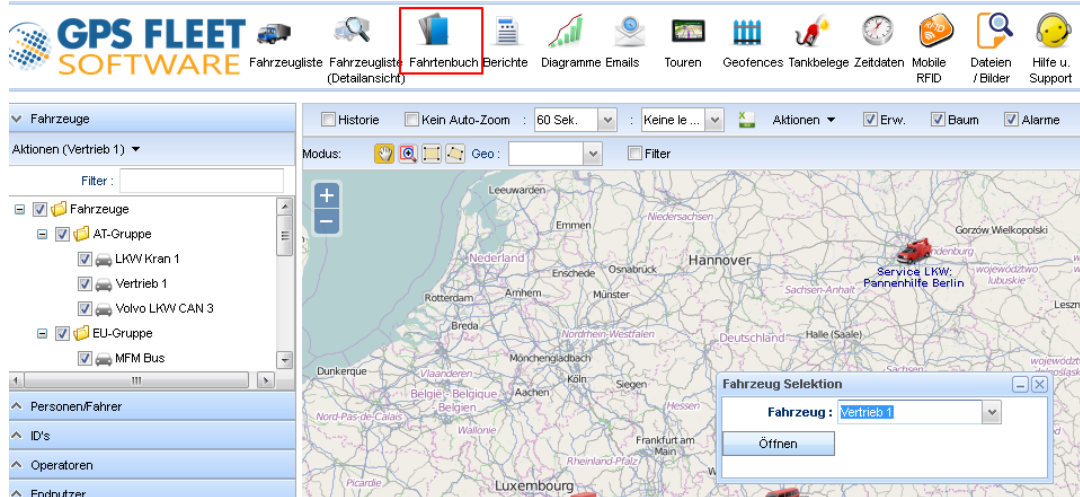


# Fahrtenbuch-Modul

- Fahrtenbuch-Modul Kilometerstand eintragen und aktualisieren
- Hier geht es zur Kurz-Anleitung "Kilometerstand aktualisieren"
- Fahrtenbuch-Modul Eintrag bearbeiten
- Betriebsstunden ändern (Start) im Fahrtenbuch-Modul



Im Fahrtenbuch-Modul können Kilometerstände, Fahreramen, Einzelfahrdistanzen, der Fahrstatus Privat-Geschäftlich und das Kommentar zu jeder Fahrt geändert werden. Jede Änderung wird im Fahrtenbuch mit Software-User, Uhrzeit und Änderungsgrund angezeigt. Einstellungen im Fahrtenbuch-Modul

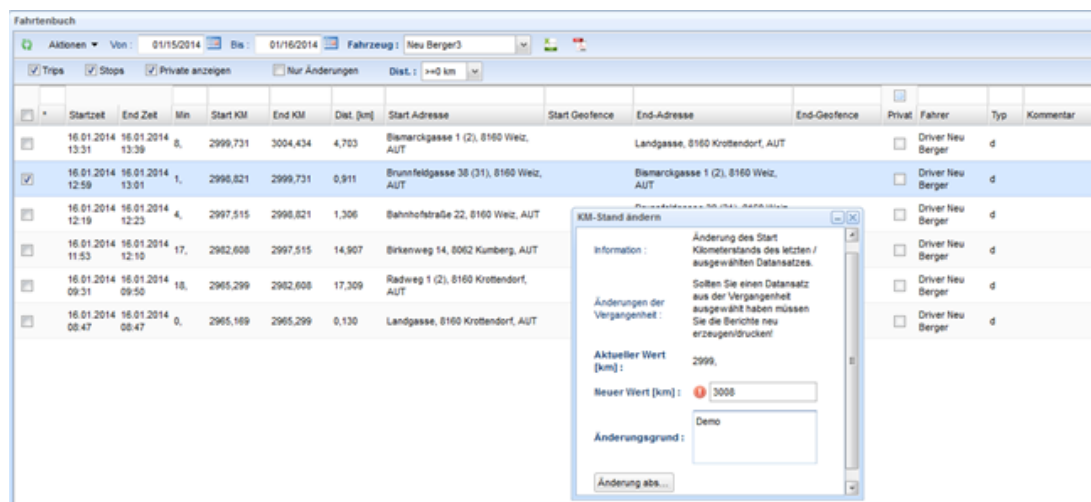
Fahrtenbuch													
Aktionen von: [ ] bis: [ ] Fahrzeug: Vertrieb 1													
<input checked="" type="checkbox"/> Fahrten <input type="checkbox"/> Stopps <input checked="" type="checkbox"/> Private anzeigen <input type="checkbox"/> Nur Änderungen                 Dist.: >=0 km													
* [ ]	Startzeit	End Zeit	Min.	Start KM	End KM	Dist. [km]	Start Adresse	Start Geofence	End-Adresse	End-Geofence	Privat	Fahrer	T: Kommentar
[ ]	13.05.2015 17:16	13.05.2015 21:20	244,	47589,210	47841,254	252,043					<input checked="" type="checkbox"/>	Vertrieb KH	d
[ ]	13.05.2015 14:39	13.05.2015 17:16	157,	47495,754	47589,210	93,457					<input checked="" type="checkbox"/>	Vertrieb KH	d
[ ]	13.05.2015 09:11	13.05.2015 10:12	60,	47418,574	47495,754	77,180					<input checked="" type="checkbox"/>	Vertrieb KH	d
[ ]	13.05.2015 07:38	13.05.2015 09:11	93,	47402,656	47418,574	15,918					<input checked="" type="checkbox"/>	Vertrieb KH	d
[ ]	13.05.2015 07:38	13.05.2015 07:38	0,	47402,652	47402,656	0,004	Steindorfer Straße 4 (1), 4863 Seewalchen am Attersee, AUT	Seewalchen_a31	Steindorfer Straße 4 (1), 4863 Seewalchen am Attersee, AUT		<input type="checkbox"/>	Vertrieb KH	d
[ ]	12.05.2015 23:45	12.05.2015 23:59	14,	47390,664	47402,652	11,988	Linzer Straße 61, 4840 Vöcklabruck, AUT	GPS.at	Steindorfer Straße 4 (1), 4863 Seewalchen am Attersee, AUT	Seewalchen_a31	<input type="checkbox"/>	Vertrieb KH	d
[ ]	12.05.2015 12:25	12.05.2015 14:59	154,	47126,992	47390,664	263,672	Anton-Baumgartner-Straße 40, 1230 23. Bezirk, Liesing, AUT		Linzer Straße 61, 4840 Vöcklabruck, AUT	GPS.at	<input type="checkbox"/>	Vertrieb KH	d
[ ]	12.05.2015 10:13	12.05.2015 12:25	131,	47121,890	47126,992	5,102	Heizwerkstraße 8, 1230 23. Bezirk, Liesing, AUT		Anton-Baumgartner-Straße 40, 1230 23. Bezirk, Liesing, AUT		<input type="checkbox"/>	Vertrieb KH	d
[ ]	12.05.2015 08:44	12.05.2015 08:45	0,	47121,890	47121,890	0,000	Heizwerkstraße 8, 1230 23. Bezirk, Liesing, AUT		Heizwerkstraße 8, 1230 23. Bezirk, Liesing, AUT		<input type="checkbox"/>	Vertrieb KH	d

Funktionen und Felder	Erklärung
Von – Bis	Zeitraum einstellen
Aktualisieren Symbol	Tabelle aktualisieren

Aktionen	<ul style="list-style-type: none"> <li>• Details: Fahrtenbuch-Eintrag bearbeiten</li> <li>• Start Kilometerstand ändern</li> <li>• Distanz der ausgewählten Fahrt ändern</li> <li>• Betriebsstunden (Start) ändern</li> <li>• Privat/Business ändern</li> <li>• Alle Selektierten als privat setzen</li> <li>• Alle Selektierten als geschäftlich setzen</li> <li>• Fahrerwechsel</li> <li>• Fahrer-Update (alle selektieren)</li> </ul> <p>Privatfahrten anzeigen: Privatfahrten werden angezeigt /ausgeblendetDistanzfilter: nur notwendig, um in den Daten nach langen Fahrten zu suchenNach der Auswahl auf Aktualisieren klicken</p>
Spalte Kommentar-Feld	Kommentar zur Fahrt eingeben, das im Fahrtenbuch angezeigt werden soll
Geofence	Geofence-Bereich eingeben, der im Fahrtenbuch angezeigt werden sollWenn der Punkt innerhalb mehrerer Geofence-Bereiche liegt, kann der richtige Bereich über die Liste ausgewählt werden
Excel / PDF Download	Daten als Excel oder PDF downloaden
Trips	Nur Fahrten anzeigen
Stopp	Nur Wartezeiten anzeigen
Private anzeigen	Privatfahrten ein/ausblenden
Nur Änderungen	Geänderte Datensätze anzeigenGeänderte Einträge erhalten ein * Sternchen vor dem Eintrag. Alle Änderungen werden sichtbar mit Änderungsgrund und Software-User in der letzten Spalte dokumentiert und im Fahrtenbuch angezeigt und können nicht rückgängig gemacht werden.
Dist.	Nur Einträge ab einer gewissen Distanz anzeigen

## Fahrtenbuch-Modul Kilometerstand eintragen und aktualisieren

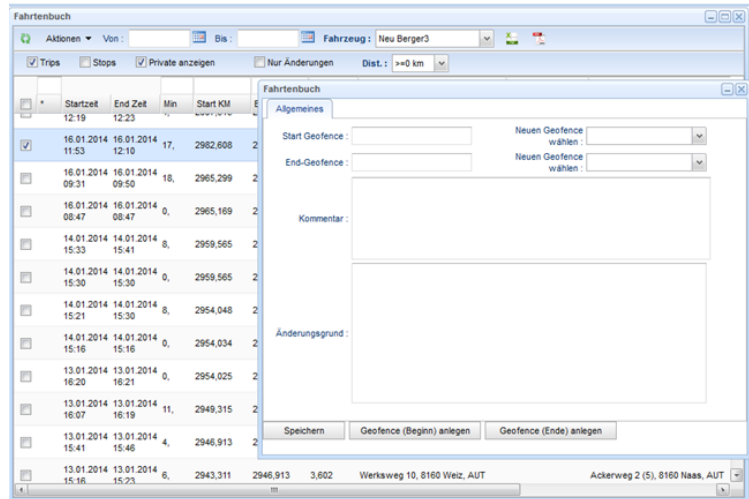
### Hier geht es zur [Kurz-Anleitung "Kilometerstand aktualisieren"](#)



<b>Funktionen und Felder</b>	<b>Erklärung</b>
<b>Checkbox vor dem Eintrag</b>	Mit der Checkbox die richtige Fahrt auswählen, für deren Fahrtbeginn der Kilometerstand vorliegt.  Und <b>Aktionen &gt; Startkilometerstand eingeben</b>
<b>Aktueller Wert [KM]</b>	Aktueller Kilometerstand zum Zeitpunkt des Fahrteintrags

<b>Neuer Wert [KM]</b>	Neuer Kilometerstand zum Zeitpunkt des Fahrteintrags
<b>Änderungsgrund:</b>	Dokumentation der Änderung
<b>Änderung absenden</b>	Speichern  Änderungen wirken sich nur in die Zukunft aus. Gehen Sie bei Änderungen immer von der Vergangenheit vorwärts. Wenn Sie z.B. im Mai 2013 einen Kilometerstand ändern, können Sie KEINEN Kilometerstand davor mehr ändern. Umgekehrt können Sie aber einen Kilometerstand im November 2012 eingeben und danach eine Aktualisierung im Mai 2013.

## Fahrtenbuch-Modul Eintrag bearbeiten



Funktionen und Felder	Erklärung
<b>Checkbox vor dem Eintrag</b>	Mit der Checkbox die richtige Fahrt auswählen und mit Aktion -> Details öffnen  Alternativ Doppel-Klick auf den Eintrag
<b>Start Geofence</b>	Spalte neben der Startadresse im Fahrtenbuch
<b>End-Geofence</b>	Spalte neben der Endadresse im Fahrtenbuch
<b>Neuen Geofence wählen</b>	Auswahl bestehender Geofence-Bereiche
<b>Kommentar</b>	Kommentar-Spalte im Fahrtenbuch
<b>Geofence (Beginn) anlegen</b>	Um die Startadresse wird ein Geofence-Bereich angelegt
<b>Geofence (Ende) anlegen</b>	Um die Endadresse wird ein Geofence-Bereich angelegt

## Betriebsstunden ändern (Start) im Fahrtenbuch-Modul

Fahrtenbuch

Aktionen von: bis: Fahrzeug: HO-Bau Lichtm-Motor

Nur Änderungen Dist.: >=0 km

Details

- Start Kilometerstand ändern
- Distanz ändern
- Betriebsstunden (Start) ändern**
- Privat/Business ändern
- Alle selektierten als privat setzen
- Alle selektierten als geschäftlich setzen
- Kommentar für alle selektierten setzen
- Fahrerwechsel
- Fahrerupdate (alle markierten)
- Sehr Wichtige Fahrtenbuch Informationen
- Status 1, Status 2 und Koststelle setzen

S. KM	Dist. [km]	S. H	E. H	P..	Fahrer	Kommentar			
39,871	0,180	677,630	677,680	<input type="checkbox"/>	Driver HO-Bau				
39,571	0,300	676,930	677,630	<input type="checkbox"/>	Driver HO-Bau				
39,344	0,227	676,860	676,930	<input type="checkbox"/>	Driver HO-Bau				
39,344	0,000	676,610	676,860	<input type="checkbox"/>	Driver HO-Bau				
39,140	0,204	676,530	676,610	<input type="checkbox"/>	Driver HO-Bau				
06.11.2019 07:55	06.11.2019 07:56	1,	39,140	0,000	676,510	676,530	<input type="checkbox"/>	Driver HO-Bau	
06.11.2019 07:55	06.11.2019 07:55	0,	39,140	0,000	676,510	676,510	<input type="checkbox"/>	Driver HO-Bau	
05.11.2019 16:29	05.11.2019 16:30	1,	39,118	0,022	676,490	676,510	<input type="checkbox"/>	Driver HO-Bau	

Neuen Wert und Änderungsgrund eingeben.

Fahrtenbuch

Aktionen von: bis: Fahrzeug: HO-Bau Lichtm-Motor

Fahrten  Stopps  Private anzeigen  Nur Änderungen Dist.: >=0 km

Startzeit End Zeit Min. S. KM Dist. [km] S. H E. H P.. Fahrer Kommentar

Betriebsst. Stand Ändern

Information : Änderung des Start Betriebsstunden Wert [h] des letzten / ausgewählten Datensatzes.  
: Sollten Sie einen Datensatz aus der Vergangenheit ausgewählt haben müssen Sie die Berichte neu erzeugen/drucken!

Aktueller Wert [h] : 676

Neuer Wert [h] :

Änderungsgrund :

Speichern

07.11.2019 10:16	07.11.2019 10:19	3,						<input type="checkbox"/>	Driver HO-Bau	
07.11.2019 08:40	07.11.2019 09:22	42,						<input type="checkbox"/>	Driver HO-Bau	
06.11.2019 11:01	06.11.2019 11:05	4,						<input type="checkbox"/>	Driver HO-Bau	
06.11.2019 08:11	06.11.2019 08:26	15,						<input type="checkbox"/>	Driver HO-Bau	
06.11.2019 08:04	06.11.2019 08:09	5,						<input type="checkbox"/>	Driver HO-Bau	
06.11.2019 07:55	06.11.2019 07:56	1,						<input type="checkbox"/>	Driver HO-Bau	
06.11.2019 07:55	06.11.2019 07:55	0,						<input type="checkbox"/>	Driver HO-Bau	
05.11.2019 16:29	05.11.2019 16:30	1,						<input type="checkbox"/>	Driver HO-Bau	
05.11.2019 16:02	05.11.2019 16:13	11,						<input type="checkbox"/>	Driver HO-Bau	